

WEBUNTIS INSTALLIEREN

Ablauf



DOWNLOAD DER APP

APP-Store



Playstore

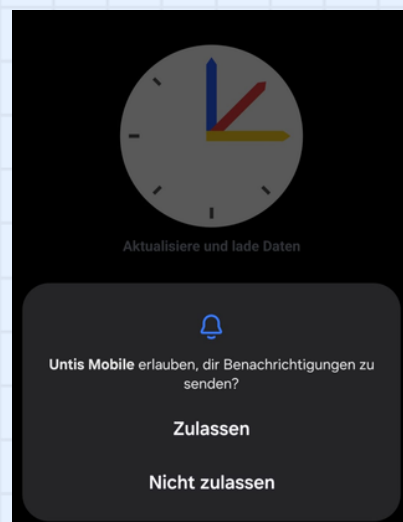


Untis mobile im jeweiligen
Appstore suchen.

1

APP ÖFFNEN

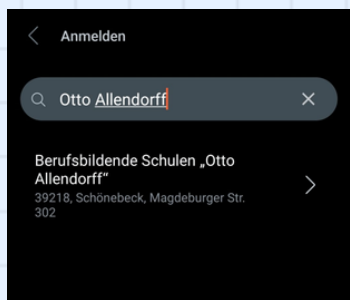
Benachrichtigungen
zulassen, damit
Änderungen im
Vertretungsplan
DIREKT auf dem
Handy angezeigt
werden.



2

SCHULE SUCHEN

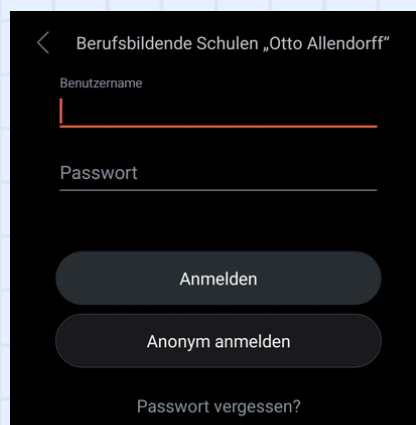
Auf Anmelden
klicken und über
das Suchfeld
"Otto Allendorff"
eingeben und
auswählen.



3

ANMELD- UNG

Benutzername und
Passwort können
auch die Lehrkräfte
nennen. Befragt
dazu eure
Klassenlehrer.



4

Viel Spaß bei der
Nutzung!



Bei Nachfragen darf auch digitales@bbs-oa.de per Mail kontaktiert werden.