

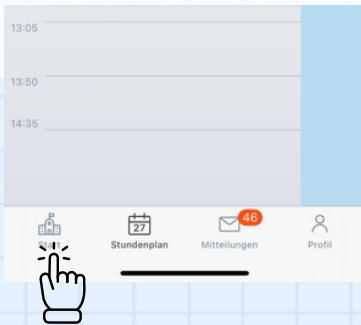
ABWESENHEITSMELDUNG IN WEBUNTIS



Ablauf über die App

APP STARTEN

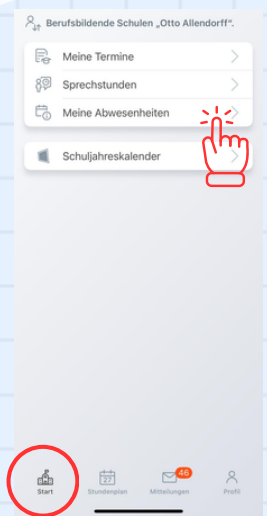
Untis mobile öffnen und auf Start drücken.



1

MEINE ABWESENHEITEN

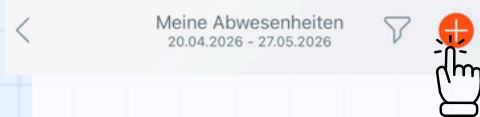
Im Startmenü
"Meine
Abwesenheiten
auswählen"



2

ABWESENHEIT HINZUFÜGEN

Das Plus "+" im oberen Bereich drücken.



3

EIGENE ABWESENHEIT MELDEN

- Start und Ende auswählen.
- Grund auswählen.
- Zusatzinformationen "Text" eingeben.
- Bestätigen mit Häkchen.



4

Viel Spaß bei der
Nutzung!



Bei Nachfragen darf auch digitales@bbs-oa.de per Mail kontaktiert werden..